

WIDE  
SUPERSIZE SLABS

EMOZIONI IN SUPERFICIE



WIDE  
SUPERSIZE SLABS

SL

# LIVING SPACE

BATHROOMS

•

TILES


•

WELLNESS




**Riviera** combines the aesthetic qualities of several different stones originating from the south of France, alternating the typical characteristics of sedimentary stone with the more compact look of sandstone to create a unique style and personality. The result is an elegant and original collection.


160x320 / 64"x128"



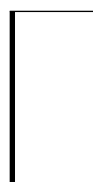
120x240 / 48"x96"



160x160 / 64"x64"



80x160 / 32"x64"



120x120 / 48"x48"



80x80 / 32"x32"



A symbol consisting of a horizontal line with a diagonal slash through it, followed by the text "7 mm".

SUPERFICIE LISCIA  
SMOOTH SURFACES

**WIDE** is a new collection of 7 mm thick ceramic panels produced using CONTINUA+ technology.

Thanks to their small thickness and large size, these panels are ideal for use in large residential and commercial spaces, including architectural volumes designed for custom applications.

# RIVIERA

## FUSION

The many inspirations behind the range can be used to customise any space and create constantly changing material effects.  
Stone, marble and metal are skilfully combined to create a surprising crossover style ideal for highly contemporary architectural solutions.

STONE  
METAL  
MARBLE



STONE + METAL



STONE + MARBLE



STONE + MARBLE









WIDE

SUPERSIZE SLABS

RIVIERA / 01

#DELUXE SPA



Riviera Sand rett. 160x320  
Interno9 Rust rett. 160x320



Wellness  
Spa






Riviera Sand rett. 160x320  
Interno9 Rust rett. 160x320









Riviera Sand rett. 160x160



/ 02

#SENSUALEXPERIENCE



Riviera Grey rett. 120x120










Riviera dec. Avantgarde Grey rett.  
120x240 Pietra Grey lux+ rett. 120x240  
Riviera Grey rett. 120x120



---

Riviera dec. Avantgarde Grey rett. 120x240  
Pietra Grey lux+ rett. 120x240 (Table)  
Riviera Grey rett. 120x120





/ 03

#ESSENTIALBEAUTY



Lead rett. 80x160  
Grey rett. 160x320  
Lead rett. 80x80









Lead rett. 80x160  
mos. Enigma Grey rett. 30x34  
Grey rett. 160x320  
Lead rett. 80x80





mos. Enigma Grey rett. 30x34  
Lead rett. 80x80



/ 04

#SOFISTI-SHOP



Ivory rett. 120x240





027



Grey rett. 120x240  
Ivory rett. 120x240  
Pietra Grey lux+ rett. 120x240 Sensi  
Statuario Ultra lux+ rett. 120x240



---

Grey rett. 120x240

Ivory rett. 120x240

Pietra Grey lux+ rett. 120x240 Sensi

Statuario Ultra lux+ rett. 120x240



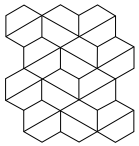




LEAD



160x320 rett.	<b>0000420</b>
120x240 rett.	<b>0000213</b>
160x160 rett.	<b>0000422</b>
80x160 rett.	<b>0000205</b>
120x120 rett.	<b>0000217</b>
80x80 rett.	<b>0000209</b>



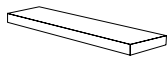
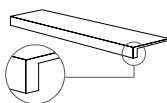
30x34 5  
MOS. ENIGMA LEAD  
**0000290** rett.

BATTISCOPA rett. **0000347**  
5,5x80 8

GRADONE TOP rett. **0000351**  
32x120x4,5x1,5 1

ANG. TOP SX rett. **0000355**  
32x120x4,5x1,5 1

ANG. TOP DX rett. **0000359**  
32x120x4,5x1,5 1



120x240

GREY

7 mm

160x320 rett. **0000199**

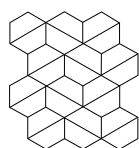
120x240 rett. **0000212**

160x160 rett. **0000201**

80x160 rett. **0000204**

120x120 rett. **0000216**

80x80 rett. **0000208**

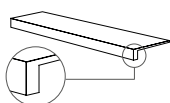


30x34 5  
ALPES MOS. ENIGMA GREY  
**0000289** rett.

BATTISCOPA rett. **0000346**  
5,5x80 8



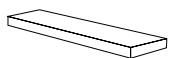
GRADONE TOP rett. **0000350**  
32x120x4,5x1,5 1



ANG. TOP SX rett. **0000354**  
32x120x4,5x1,5 1



ANG. TOP DX rett. **0000358**  
32x120x4,5x1,5 1

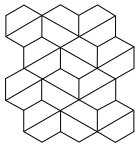


120x240

IVORY

7 mm

160x320 rett.	<b>0000419</b>
120x240 rett.	<b>0000211</b>
160x160 rett.	<b>0000421</b>
80x160 rett.	<b>0000203</b>
120x120 rett.	<b>0000215</b>
80x80 rett.	<b>0000207</b>

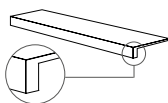


30x34 5  
ALPES MOS. ENIGMA IVORY  
**0000288** rett.

BATTISCOPA rett.  
5,5x80 8 **0000345**



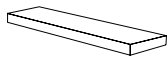
GRADONE TOP rett.  
32x120x4,5x1,5 1 **0000349**



ANG. TOP SX rett.  
32x120x4,5x1,5 1 **0000353**



ANG. TOP DX rett.  
32x120x4,5x1,5 1 **0000357**



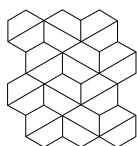
120x240



SAND



160x320 rett.	<b>0000200</b>
120x240 rett.	<b>0000214</b>
160x160 rett.	<b>0000202</b>
80x160 rett.	<b>0000206</b>
120x120 rett.	<b>0000218</b>
80x80 rett.	<b>0000210</b>

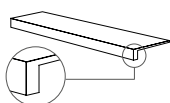


30x34 5  
ALPES MOS. ENIGMA SAND  
**0000291** rett.

BATTISCOPA rett. **0000348**  
5,5x80 8



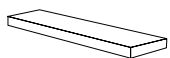
GRADONE TOP rett. **0000352**  
32x120x4,5x1,5 1



ANG. TOP SX rett. **0000356**  
32x120x4,5x1,5 1



ANG. TOP DX rett. **0000360**  
32x120x4,5x1,5 1




120x240



120x240  1  
ALPES DEC. AVANTGARDE SAND  
\* **0000295** rett.



120x240  1  
ALPES DEC. AVANTGARDE LEAD  
\* **0000294** rett.



120x240  1  
ALPES DEC. AVANTGARDE GREY  
\* **0000293** rett.



120x240  1  
ALPES DEC. AVANTGARDE IVORY  
\* **0000292** rett.

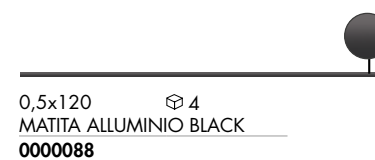
\* Metalli preziosi. Si consiglia di pulire la superficie senza utilizzare prodotti contenenti sostanze abrasive per non alterare la brillantezza del metallo prezioso.  
Precious metal. Do not use products containing abrasive substances to clean the decorative element so as not to affect the shine of the precious metal.



0,5x120  4  
MATITA ALLUMINIO  
**0000086**




0,5x120  4  
MATITA ALLUMINIO WHITE  
**0000087**



0,5x120  4  
MATITA ALLUMINIO BLACK  
**0000088**



0,5x120  4  
MATITA ALLUMINIO RAME  
**0000556**



0,5x120  4  
MATITA ALLUMINIO BRONZO  
**0000557**

Articoli realizzati in alluminio per l'uso a parete, adatti a raccordare piastrelle di diverso spessore ( 9 mm / 7 mm )  
Aluminium strip for use between wall tiles of different thicknesses ( 9 mm / 7 mm )

## IMBALLI/PACKAGING

F.to nominale Nominal size	F.to reale (mm) Work size (mm)	Spessore Thickness	Tipologia imballo Type of packing	Pz/Imballo Pcs/Packing	Pz/Scatola Pcs/Box	Mq/Scatola Sqm/Box	Kg/Scatola Kg/Box	Scatole/Imballo Box/Packing	Mq totali Sqm total	Kg/Imballo Kg/Packing	Kg totali Kg total
160x320 rett. 64"x128"	1596,5x3195	7 mm	Cassa Crate	15	-	-	-	-	76,80	139	1.483
			Cavalletto container Container Rack pallet	36	-	-	-	-	184,32	180	3.406
120x240 rett. 48"x96"	1194x2390	7 mm	Cavalletto Rack pallet	40	-	-	-	-	115,20	100	2.116
			Cassa Crate	20	-	-	-	-	57,60	100	1.108
			Cavalletto container Container Rack pallet	40	-	-	-	-	115,20	115	2.131
160x160 rett. 64"x64"	1596,5x1596,5	7 mm	Cassa Crate	15	-	-	-	-	38,40	75	747
			Cassa Crate	30	-	-	-	-	76,80	139	1.483
			Cavalletto container Container Rack pallet	36	-	-	-	-	92,16	95	1.708
80x160 rett. 32"x64"	797,25x1596,5	7 mm	Cavalletto Rack pallet	56	2	2,56	44,80	28	71,68	70	1.325
			Pallet con sponde Pallet with sides	56	2	2,56	44,80	28	71,68	40	1.295
120x120 rett. 48"x48"	1194x1194	7 mm	Cavalletto Rack pallet	56	2	2,88	50,40	28	80,64	70	1.481
80x80 rett. 32"x32"	797,25x797,25	7 mm	Pallet	120	3	1,92	33,60	40	76,80	15	1.359





I dati relativi agli imballi sono aggiornati al momento della stampa del catalogo e pertanto possono subire variazioni nel corso del tempo.  
Data referring to packaging have been update at time of printing; the actual data may be slightly different.

L'unità minima di vendita per tutti gli articoli (fondi, decori e pezzi speciali) è la scatola completa. / The minimum sales quantity for all items (plain tiles, decorations and special trims) is one full box.  
Pezzi speciali e decori per effetto delle lavorazioni, possono presentare variazioni di tonalità. / Due to working process special trims and decors, may show variation in tonality.

## CARATTERISTICHE TECNICHE / TECHNICAL FEATURES

CLASSIFICAZIONE SECONDO NORME UNI EN 14411 (ISO 13006) ALLEGATO G-Gruppo B1a  
CLASSIFICATION IN ACCORDANCE WITH UNI EN 14411 (ISO 13006) ANNEX G-Group B1a

LASTRE IN GRES PORCELLANATO PRESSATE A SECCO DRY-PRESSED PORCELAIN STONEWARE SLABS	NORMA NORM	VALORE PRESCRITTO DALLE NORME VALUE PRESCRIBED FROM THE NORMS	VALORE ABK ABK VALUE Alpes Naturale 7 mm
RESISTENZA AL GELO FROST RESISTANCE	UNI EN ISO 10545/12	RICHIESTA REQUIRED	INGELIVO FROST PROOF
RESISTENZA ALLO SCIVOLAMENTO SLIP RESISTANCE	B.C.R.A. C.A.	$\mu$ 0,19 SCIVOLOSITÀ PERICOLOSA - DANGEROUSLY SLIPPERY $0,20 < \mu < 0,39$ SCIVOLOSITÀ ECCESSIVA - EXCESSIVELY SLIPPERY $0,40 < \mu < 0,74$ ATTRITO SODDISFACENTE - SATISFACTORY GRIP $\mu$ 0,75 ATTRITO ECCELLENTE - EXCELLENT GRIP	> 0,40
	B.C.R.A. G.B.		
	ASTM C 1028 (S.C.O.F.)	SLIP RESISTANT (> 0,60)	> 0,60 Dry/Wet
	DIN 51130	IN FUNZIONE DELL'AMBIENTE O DELLA ZONA DI LAVORO BASING ON THE ENVIRONMENT OR THE WORKING AREA	R10
	DIN 51097	-	A+B
ANSI A 137-1:2012	> 0,42	> 0,42	

VARIAZIONE CROMATICA SHADE VARIATION	V2	 aspetto uniforme uniform appearance V1	 lieve variazione slight variation V2	 moderata variazione moderate variation V3	 forte variazione substantial variation V4

## CERAMIC R-EVOLUTION

Il progetto WIDE ABK parte dalla rivoluzionaria tecnologia produttiva CONTINUA+, che permette di produrre lastre in gres porcellanato robuste e leggere allo stesso tempo, grazie allo spessore ridotto di 7mm, fino alla dimensione record di 160x320 cm.

Il nuovo sistema di pressatura prevede la compattazione a secco delle materie prime e consente di ottenere superfici particolarmente apprezzabili sia per la qualità estetica che per le performance tecniche.

ABK'S WIDE collection consists of tough yet lightweight porcelain slabs with a thickness of just 7 mm and a record size of 160x320 cm produced using the revolutionary CONTINUA+ technology. The new pressing system involves dry compaction of raw materials and is able to produce surfaces that combine excellent aesthetic quality with outstanding technical performance.



### WIDE & STRONG

WIDE è perfettamente idoneo sia per il rivestimento che per la pavimentazione, in ambito residenziale e commerciale. Lo spessore 7 mm consente di mantenere un'ottima resistenza al carico di rottura reale.

WIDE is ideal as both a floor and wall covering in residential and commercial projects. The 7 mm thickness enables it to maintain excellent breaking strength in real situations.



### LITE GOES WIDE

Lo spessore di 7 mm consente di ridurre il peso per mq con interessanti vantaggi in termini di maneggevolezza e movimentazione.

The 7 mm thickness results in a reduced weight per square metre, bringing significant advantages in terms of ease of working and handling.



### WIDE IS LEVELING

La combinazione fra impasto ad elevata plasticità, spessore e grande dimensione, dona particolare elasticità al prodotto, per ottenere risultati di posa sempre impeccabili.

The combination of a body with high plasticity, thickness and dimensions makes for a highly elastic product that delivers consistently flawless results.



### EASY AS WIDE

La formulazione dell'impasto, unita alla compattazione a secco e alla cottura in forni di nuova concezione, genera un gres particolarmente facile da tagliare e lavorare.

The chemical formulation of the body combined with the raw material dry compaction process produces a porcelain slab that is easy to cut and work with.



### WIDE MEANS GREEN

L'impasto contiene il 40% minimo di materie prime di qualità recuperate da altri processi produttivi, per questo i prodotti WIDE possono essere accreditati all'interno del sistema internazionale LEED.

As the body contains a minimum of 40% high-quality raw materials recycled from other production processes, WIDE collection products qualify for LEED international certification.

## CARICO DI ROTTURA BREAKING STRENGTH

## PESO WEIGHT

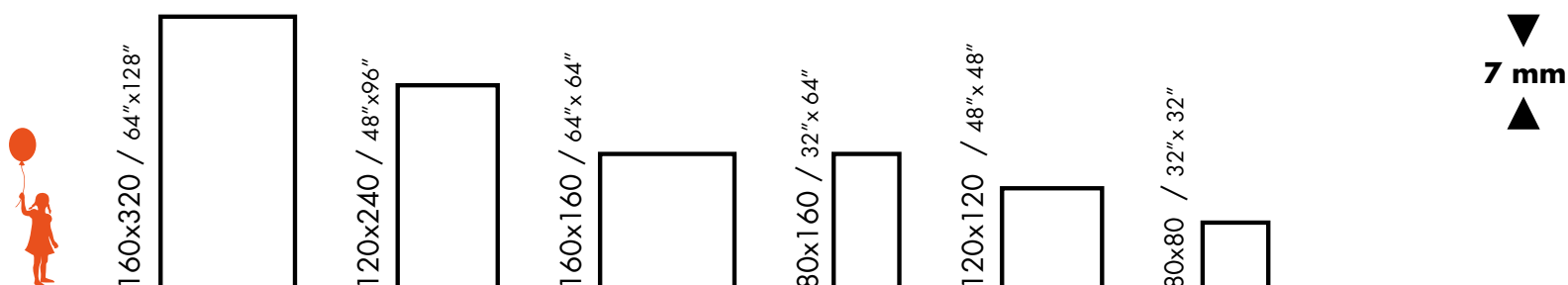
indicatore di flessibilità flexibility index	deflessione massima sotto carico di 350 N maximum deflection under load of 350 N	lato/lenght 2400 mm	> 50 mm
		lato/lenght 3200 mm	> 100 mm



## NEW DIMENSIONS

Uno degli obiettivi del progetto WIDE è quello di fornire un materiale ceramico tecnologicamente avanzato facilmente utilizzabile in contesti anche molto diversi, per dimensione e per destinazione d'uso. WIDE è un vero e proprio programma di formati, tutti rettificati, pensati per coprire a 360° le esigenze legate alla progettazione, a partire dagli spazi residenziali, fino alle grandi opere in ambito pubblico e commerciale.

One of the aims of the WIDE project is to supply a hi-tech ceramic material that is easy to use in very different sizes and applications. WIDE comes in a large selection of sizes, all rectified, ideal for uses ranging from residential through to large-scale works in public and commercial spaces.



## EVERYWHERE YOU LIKE

Tenendo conto delle principali qualità del materiale, tra cui la robustezza, la resistenza agli sbalzi termici, oltre allo spessore contenuto e alla facilità di lavorazione, le grandi lastre WIDE ampliano la destinazione d'uso del gres porcellanato. Sempre meno fughe e sempre più spazio alla creatività di progettisti e interior designers, che grazie ai prodotti WIDE possono apprezzare la versatilità di una ceramica senza più confini.


Taking account of the material's key qualities, including strength, thermal shock resistance, low thickness and ease of working, the WIDE large-size slabs extend the fields of use of porcelain. The WIDE collection has fewer joints while giving enormous creative freedom to architects and interior designers, who appreciate the versatility of this ceramic surface without limits.




PAVIMENTI INTERNI  
INDOOR FLOORS



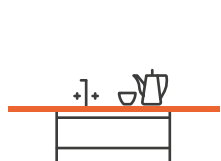
RIVESTIMENTI INTERNI  
INDOOR WALLS



FACCIE ESTERNE  
INCOLLATE E VENTILATE  
GLUED AND VENTILATED  
EXTERIOR FAÇADES



PAVIMENTI AREE ESTERNE  
OUTDOOR FLOORS



PIANI LAVORO CUCINE  
KITCHEN COUNTERTOPS



TOP E FINITURE PER  
AMBIENTI BAGNO  
BATHROOM VANITY TOPS  
AND SHELVES



ELEMENTI DI ARREDO E  
DESIGN PER INTERNI  
INTERIOR FURNISHING  
AND DESIGN ELEMENTS



17.5

La riproduzione dei colori è approssimativa. - Colour reproduction approximate.





